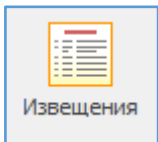


Извещения (44-ФЗ)

Оглавление

Доступные действия. Период.....	2
Доступные действия. Создать извещение.	3
1. Вкладка «Извещение о закупке»	4
2. Вкладка «Требования заказчиков».....	7
3. Вкладка «Объект закупки»	9
4. Вкладка «Документы»	10
5. Вкладка «Дополнительно»	13
6. Вкладка «Уведомления».....	14
Доступные действия. Извещение.	15
Доступные действия. Интеграция.	16
Отправить в ЕИС.....	16
Загрузить с ЕИС.	18
Выгрузить в файл Excel	18
Доступные действия. Сервис.....	19
Внести изменения	19
Отменить внесение изменений	19

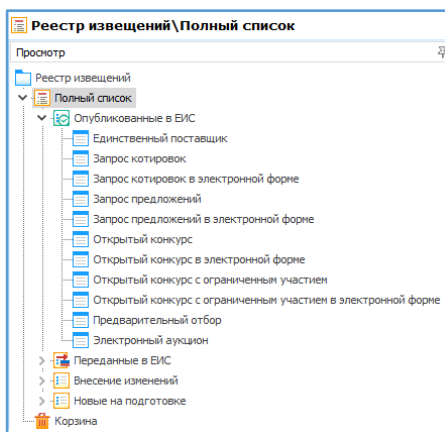


Извещения - список созданных, размещенных в ЕИС извещений.

Общий вид раздела «Извещения» в программе.

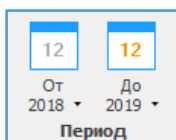
Скриншот программы «Реестр извещений - Реестр закупок (Версия 3.1 сборка 1)». В центре экрана отображается таблица с заголовками: «Дата размещения», «Предмет закупки», «№ извещения о проведении», «№ закупки», «Способ», «Начальная (максимальная) цена», «Закупка ЛП», «Спецификация». В таблице перечислены различные закупочные процедуры, такие как «Услуги по программному сопровождению», «Услуги по техническому обслуживанию», «Услуги по передаче тепловой энергии» и «Поставка реагентов для лабораторной диагностики». В нижней части экрана видна таблица «Дополнительно» с колонками: «Наименование», «ОКПД», «Количество», «Ед. изм», «Цена», «Стоимость», «Характеристики».

В дереве «Реестр извещений» извещения делятся на «Опубликованные в ЕИС», «Переданные в ЕИС», «Внесение изменений», «Новые на подготовке» и по способам закупки.



Доступные действия. Период:

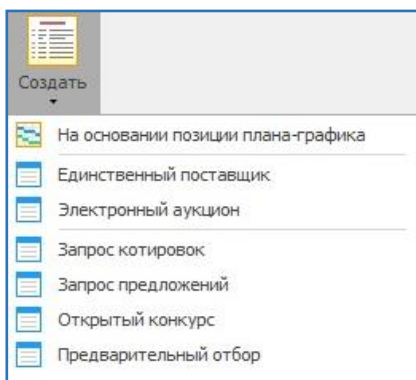
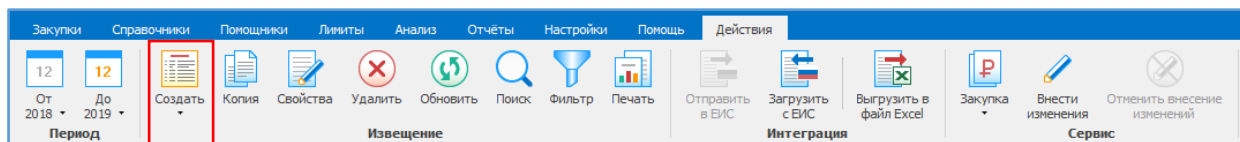
Скриншот панели инструментов программы. В разделе «Период» (выделено красным) показаны кнопки для выбора даты: «От 2018» и «До 2019». Другие кнопки в панели относятся к действиям с извещением (Создать, Копия, Свойства, Удалить, Обновить, Поиск, Фильтр, Печать), интеграции (Отправить в ЕИС, Загрузить с ЕИС, Выгрузить в файл Excel) и сервису (Закупка, Внести изменения, Отменить внесение изменений).



Указывается период, за который будет отображаться информация.

Например, указали период с 2018 по 2019. Получили список извещений, размещенных (созданных) в 2018, 2019 гг. (формируется по дате публикации).

Доступные действия. Создать извещение:



Создать – позволяет создать проект извещения по способам закупок, указанных в Справочнике способов закупок.

Создать проект извещений можно как на основании позиции плана- графика, так и без привязки к плану.

Создавая проект извещения на основании позиции плана-графика, открывается форма с перечнем позиций плана графика. Если план содержит большое количество позиций можно воспользоваться механизмами Фильтра / Поиска.

План-график (44-ФЗ)

Свойства плана | Свойства позиции | Обновить | Поиск | Фильтр

План-график (44-ФЗ) 93

Перетащите сюда заголовок, чтобы сгруппировать по столбцу

№ заказа (лота)	Позиция отменена	Наименование предмета контракта	Идентификационный код закупки	Уникальный № позиции
1		Приобретение медицинских изделий для лаборатории (1)	187060032992400000000000020010000000	2018035230005030050000370001
1		Проведение лабораторных исследований.	187060032992400000000000040010000000	2018035230005030050000390001
1		Услуги по защите электронного документооборота с и...	187060032992400000000000050016203000	2018035230005030050000400001
1		Приобретение дезинфицирующих средств.	187060032992400000000000060012120000	2018035230005030050000410001
1		Приобретение прочих материальных запасов.	187060032992400000000000070010000000	2018035230005030050000420001
1		Услуги по техническому обслуживанию установок пож...	1870600329924000000000000800110013312000	2018035230005030050000430001
1		Поставка медицинского оборудования.	1870600329924000000000000900120010000000	2018035230005030050000440001
1		Услуги связи.	1870600329924000000000001000130016110000	2018035230005030050000450001
1		Услуги по поставке и передаче электрической энергии.	1870600329924000000000001100140013511000	2018035230005030050000460001
1		Водоотведение и водопотребление.	1870600329924000000000001200150013700000	2018035230005030050000470001
1		Поставка и передача тепловой энергии.	1870600329924000000000001300160013530000	2018035230005030050000480001
1		Выполнение работ по контролю технического состоян...	1870600329924000000000001400170010000000	2018035230005030050000490001
1		Выполнение работ по капитальному ремонту здания БУ...	1870600329924000000000001500180010000000	2018035230005030050000500001
1		Поставка стоматологической установки.	1870600329924000000000001600190010000000	2018035230005030050000510001
1		Выполнение работ по капитальному ремонту колясочн...	1870600329924000000000001700200010000000	2018035230005030050000520001
1		Поставка периметра автоматического	1870600329924000000000001800210010000000	2018035230005030050000530001
1	✓	Выполнение работ по капитальному ремонту санузла д...	1870600329924000000000001900220010000000	2018035230005030050000540001
1		Поставка рентгенодиагностического комплекса	1870600329924000000000002000230010000000	2018035230005030050000550001
1		Поставка аппарата для механотерапии	1870600329924000000000002100240010000000	2018035230005030050000560001
1		Услуги по содержанию и ремонту одного или нескольк...	1870600329924000000000002200250010000000	2018035230005030050000570001

Выбор | Закрыть

1. Вкладка «Извещение о закупке»

Выбрав позицию плана-графика, откроется форма создания проекта извещения. Часть информации заполнится автоматически, на основании введенных в план-график сведений.

Новое извещение - Электронный аукцион

Извещение о закупке | Требования заказчиков | Объект закупки | Документы | Дополнительно | Уведомления

Год закупки: 2019 | Дата размещения: . . | Расчёт дат | № документа: |

Способ проведения: 44-ФЗ | Электронный аукцион | Пункт ст. 83, 93: |

Статья 15 44-ФЗ: Не определено | № извещения: |

Наименование объекта закупки: Проведение лабораторных исследований.

НМЦК: 67 614,00 | Многолотовая закупка: | Вид закупки, исключаемой из СГОЗ СМП, СОНО, НКО: 0

Закупка | Специализированная организация | Контактная информация | Процедура закупки | Сведения | Преимущества/ограничения | Национальный режим | Требования

Подспособ определения поставщика: Электронный аукцион | Наименование ЭТП: |

Организация, осуществляющая закупку

Код по СПЗ: | ИНН / КПП: | Заполнить по ИНН: | Очистить: |

Наименование: |

Роль: Заказчик

в качестве организатора совместного аукциона

Контрактная служба, контрактный управляющий: |

Закупка за счёт средств бюджета союзного государства | Закупка ТРУ по государственному оборонному заказу в соответствии с ФЗ № 275-ФЗ

Добавить | Применить | Отмена

В случае формирования извещения без привязки к плану-графику, необходимо, как минимум, заполнить выделенные **жирным шрифтом** поля (год закупки, дата размещения, способ закупки и т.д).

После выбора способа проведения можно воспользоваться калькулятором расчёта дат, для заполнения таких полей как (например, электронного аукциона): дата размещения, дата подачи заявок, время окончания подачи заявок, дата рассмотрения заявок.

Для этого указываем дату размещения и нажимаем «Расчет дат».

Извещение о закупке | Требования заказчиков | Объект закупки | Документы | Дополнительно | Уведомления

Год закупки: 2019 | Дата размещения: | Расчёт дат

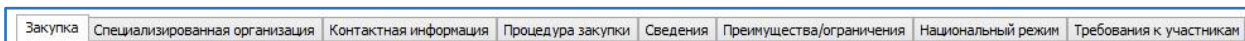
Февраль 2019

Пн	Вт	Ср	Чт	Пт	Сб	Вс
5	28	29	30	31	1	2
6	4	5	6	7	8	9
7	11	12	13	14	15	16
8	18	19	20	21	22	23
9	25	26	27	28	1	2
10	4	5	6	7	8	9

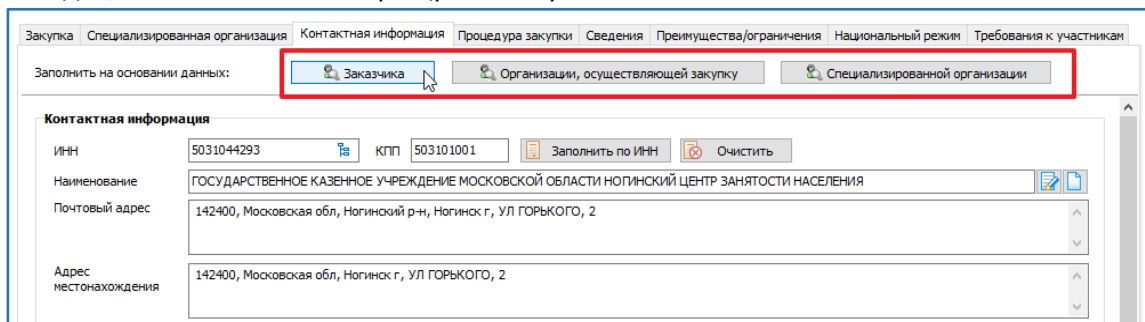
Сегодня: 25.02.2019

Откроется форма «Калькулятор сроков», который позволит подобрать удобные для Вас даты проведения закупки или сделать перерасчет дат. После того как будут определены сроки проведения закупки, нажимаем кнопку «Выбор». Все даты в форме извещения автоматически заполнятся. Необходимо только указать время. Подробнее о функционале «Калькулятор сроков» можно найти в соответствующей инструкции раздела «Помощники».

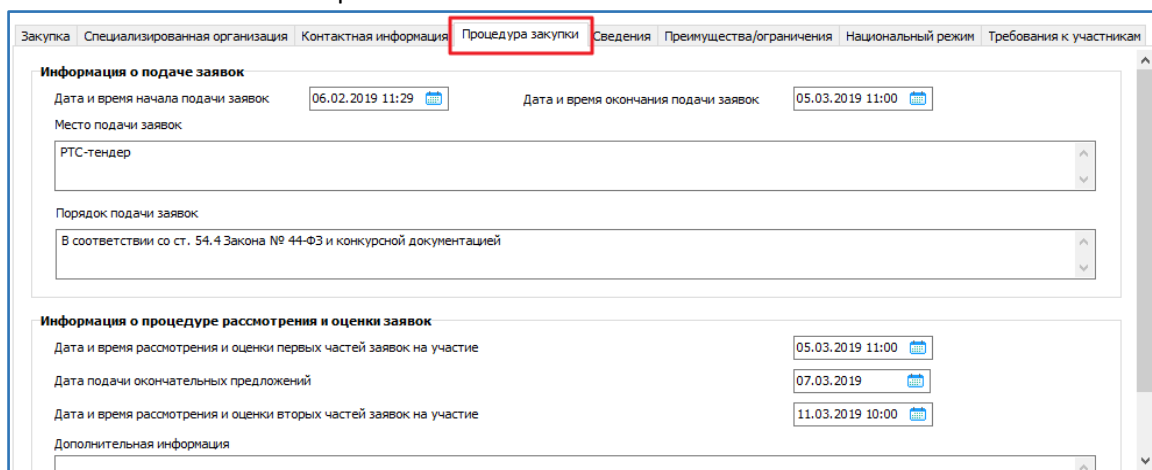
Затем необходимо заполнить информацию по вкладкам:



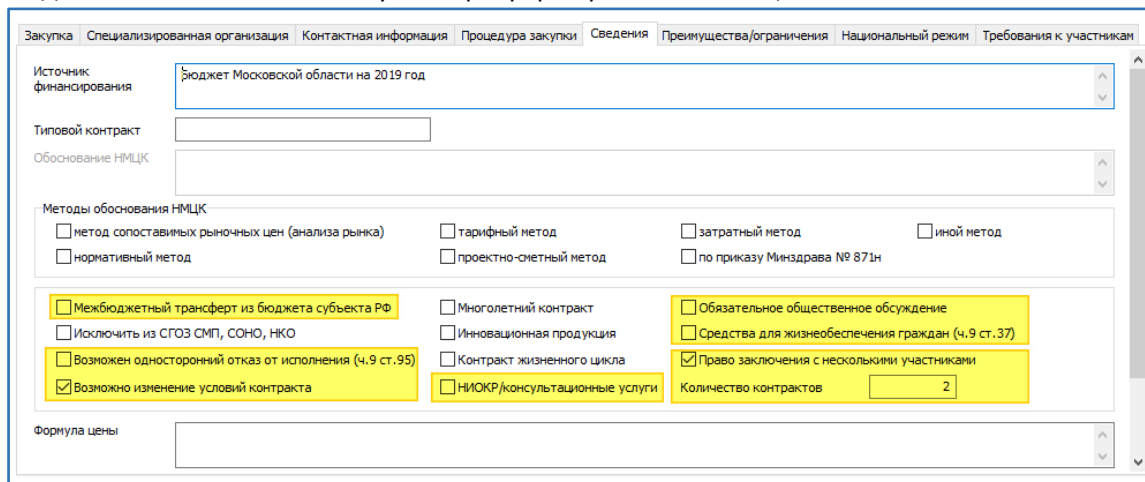
1. В базовой версии программы по умолчанию «Организация, осуществляющая закупку» на вкладке **«Закупка»** заполняется автоматически сведениями о заказчике. Имеется возможность изменить эту организацию и роль организации при проведении из предопределённого списка «Роль».
2. На вкладке **«Специализированная организация»** указывается соответствующая организация. В большинстве случаев вкладка остается пустой.
3. На вкладке **«Контактная информация»** сведения можно указать вручную, либо выбрать из списка организаций по ИНН, либо заполнить на основании заполнения предыдущих вкладок, нажав на соответствующую кнопку.



4. Содержимое вкладки **«Процедура закупки»** зависит от выбранного способа проведения и меняется автоматически при смене способа:



5. Содержимое вкладки **«Сведения»** представляет собой набор прочих реквизитов закупки. Выделенное желтым используется при формировании извещений по 44-ФЗ:



6. На вкладке «**Преимущества/ограничения**» устанавливаются требования в соответствии ст. 28-30 44-ФЗ. *Особое внимание необходимо обратить на то, что 2019 года запрет на допуск по ст. 14 необходимо заполнять на вкладке «Национальный режим».*

Преимущества

- Организация инвалидов (в соответствии со ст.29 44-ФЗ)
- Учреждениям и предприятиям УИС
- Допуск товаров, происходящих из иностранного государства или группы иностранных государств, в соответствии с Приказом Минфина России № 126н от 04.06.2018 г.

Проведение закупки у СМП и СОНО

- СМП и СОНО
- Участникам, привлекающим СМП/СОНО в качестве исполнителей, субподрядчиков (устарело, не применяется)

Применение национального режима - устарело, не применяется. Необходимо заполнить вкладку "Национальный режим"

- Запрет на допуск товаров, услуг при осуществлении закупок, а также ограничения и условия допуска в соответствии с требованиями, установленными ст.14 44-ФЗ

7. «**Национальный режим**» — это правила, применяемые к товарам (работам, услугам), которые произведены на территории иностранного государства.

Запрет на допуск товаров, услуг при осуществлении закупок, а также ограничения и условия допуска в соответствии с требованиями, установленными ст.14 44-ФЗ

№	Краткое наименование
1	Приказ Минфина 126н от 04.06.2018

Присутствуют обстоятельства, допускающие исключение, влекущее неприменение запрета, ограничения допуска

Примечание

Новый нормативный акт

Наименование нормативно-правового акта
Постановление Правительства РФ от 16.11.2015 № 1236

Справочно
ПП РФ от 16.11.2015 № 1236 "Об установлении запрета на допуск программного обеспечения, происходящего из иностранных государств, для целей осуществления закупок для обеспечения государственных и муниципальных нужд"

Вид требования
 Запрет Условия допуска Ограничение допуска Ограничение и условия допуска

Присутствуют обстоятельства, допускающие исключение, влекущее неприменение запрета, ограничения допуска

Примечание

Добавить Отмена

8. На вкладке «**Требования к участникам закупки**» для заполнения представлен полный список требований к участникам закупки на основании ст. 30-31 44-ФЗ и ПП РФ №1482 от 25.02.2014. В случае необходимости применения того или иного требования, его необходимо отметить галочкой и прописать дополнительную информацию к требованию.

(ч.1.1 ст.31) Требования об отсутствии в РНП информации об участнике закупки, учредителях и тп (в соответствии с частью 1.1 ст.31 44-ФЗ)

Установлено

(п.1 ч.2 ст.31) Требование о наличии финансовых ресурсов для исполнения контракта (в соответствии с п.1 части 2 ст.31 44-ФЗ)

2. Вкладка «Требования заказчиков»

Содержимое этой вкладки представляет собой таблицу со списком заказчиков по данному извещению в верхней части (в большинстве случаев – 1 заказчик, который сам и проводит свою закупку) и форма просмотра требований выделенного заказчика:

№	Наименование заказчика	ИНН	КПП	Код по СПЗ	Цена контракта	Требование обеспечения		
						заявки	контракта	гарантии
Лот 1	ПКУ МО НОГИНСКИЙ ЦЗН	5031044293	503101001	03481000244	194 000,00		9 700,00	
					194 000,00	0,00	9 700,00	0,00

Для добавления нового заказчика, а также для изменения требований необходимо использовать панель кнопок над таблицей заказчиков:

№	Наименование заказчика	ИНН	КПП	Код по СПЗ	Цена контракта	Требование обеспечения		
						заявки	контракта	гарантии
Лот 1	ПКУ МО НОГИНСКИЙ ЦЗН	5031044293	503101001	03481000244	194 000,00		9 700,00	
					194 000,00	0,00	9 700,00	0,00

После добавления нового заказчика и его требований нет возможности изменить заказчика. Допускается только изменение требований.

При удалении заказчика из списка **дважды** появляется запрос на удаление, поскольку будет удалена информация об обеспечении, месте поставки, количестве поставляемого ТРУ по каждой позиции спецификации.

Важно: Любое извещение о закупке должно содержать как минимум одного заказчика с его требованиями.

Форма правки требований заказчика выглядит следующим образом:

Заказчик

Код по СПЗ: 03481000244 ИНН / КПП: 5031044293 / 503101001 Заполнить по ИНН Очистить

Наименование: ГОСУДАРСТВЕННОЕ КАЗЕННОЕ УЧРЕЖДЕНИЕ МОСКОВСКОЙ ОБЛАСТИ НОГИНСКИЙ ЦЕНТР ЗАНЯТОСТИ НАСЕЛЕНИЯ

Почтовый адрес: 142400, Московская обл, Ногинский р-н, Ногинск г, УЛ ГОРЬКОГО, 2

Адрес местонахождения: 142400, Московская обл, Ногинск г, УЛ ГОРЬКОГО, 2

Общие сведения финансирование Условия контракта Обеспечение заявок Обеспечение исполнения Обеспечение гарантии

Описание объекта закупки: [Empty field]

Цена контракта: 194 000,00

План-график

Уникальный № позиции	Реестровый № плана	ИКЗ
2019081720000030030001	2019081720000030030000060001	1970600329924000000000000010010000244

Информации о банковском и (или) казначейском сопровождении контракта

Требуется банковское сопровождение контракта

Требуется казначейское сопровождение контракта

Дополнительная информация: [Empty field]

Записать Применить Отмена

При корректировке существующих требований заказчика верхний блок «Заказчик» недоступен для изменения.

В случае проведения совместных торгов вкладка «Требования заказчика» может выглядеть примерно следующим образом:

Издвещение о закупке Требования заказчиков Объект закупки Документы Дополнительно Уведомления

Требования заказчиков

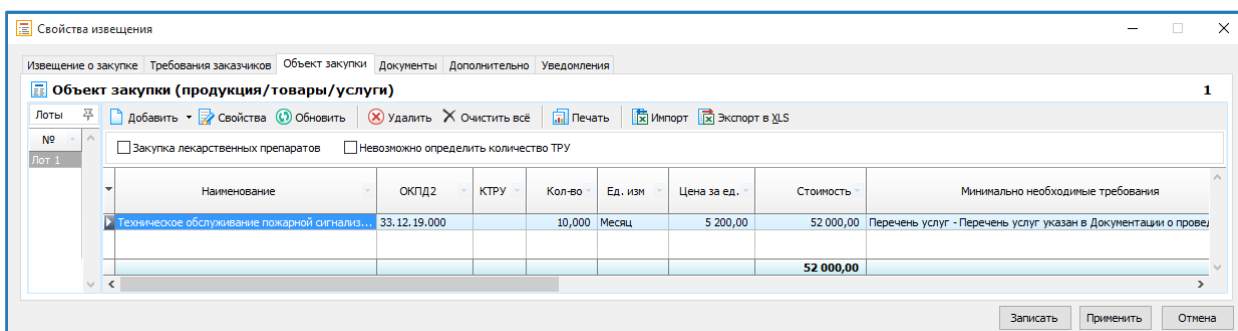
Лоты Добавить Свойства Обновить список Удалить заказчика из списка

№	Наименование заказчика	ИНН	КПП	Код по СПЗ	Цена контракта	Требование обеспечения	
						заявки	контракта
Лот 1	МБОУ ДО "ДЮСШ" ГО	1435235828	143501001	03163001951	42 000,00	420,00	4 200,00
	МБОУ ДО ЦВР "РОСТОК" ГО	1435146039	143501001	03163000632	32 000,00	320,00	3 200,00
	МБУ "ДК "МАЯК" ГО	1435197080	143501001	03163000594	32 000,00	320,00	3 200,00
	МБУ ГО	1435197058	143501001	03163000581	10 000,00	100,00	1 000,00
					116 000,00	1 160,00	11 600,00

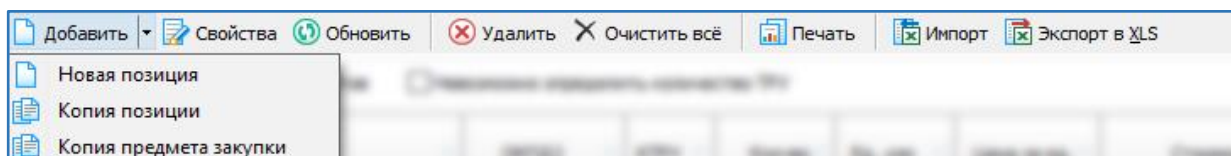
Общие сведения финансирование Условия контракта Обеспечение заявок Обеспечение исполнения Обеспечение гарантии

3. Вкладка «Объект закупки»

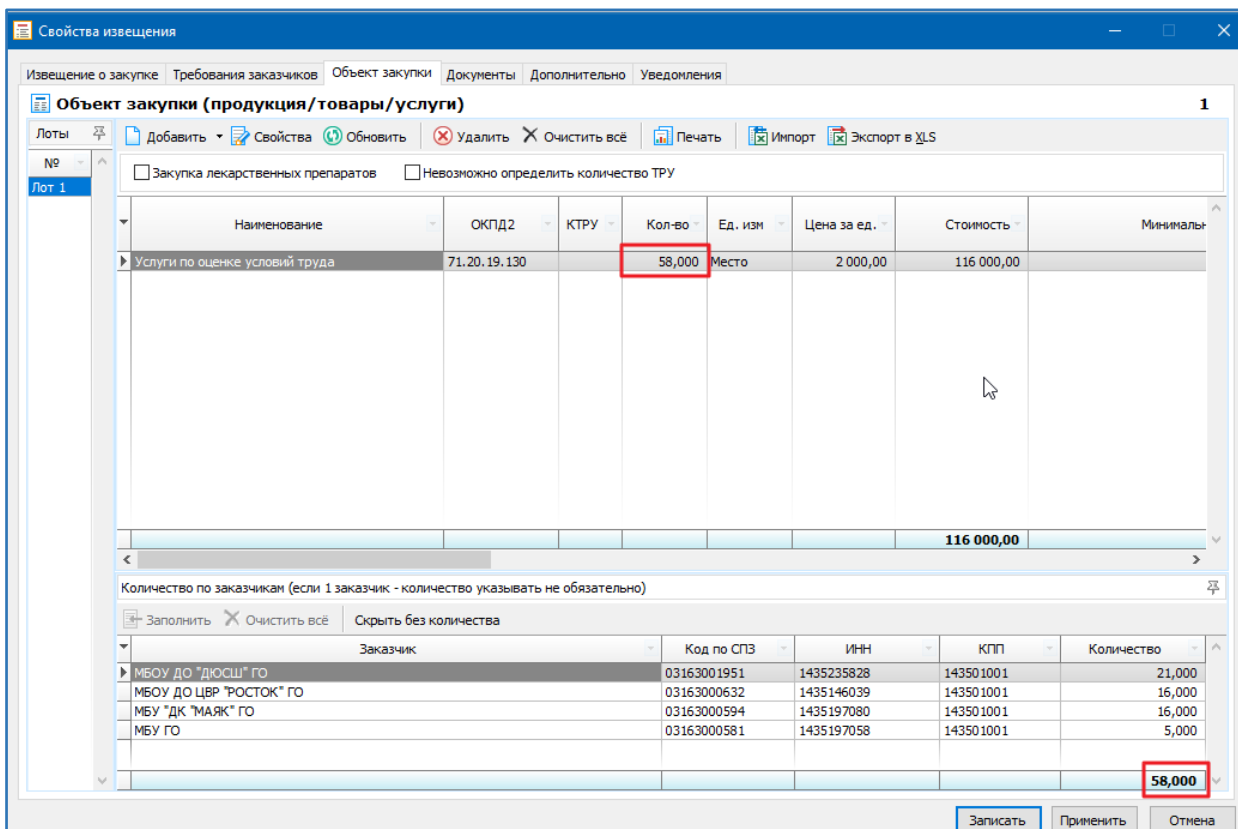
Содержимое этой вкладки в большинстве случаев с одним заказчиком в требовании осталось неизменным:



Для формирования спецификации доступны следующие операции:



Для случаев с несколькими заказчиками снизу под списком позиций спецификации появляется таблица со списком заказчиков, в которой необходимо указать количество по каждому заказчику по каждой позиции спецификации:

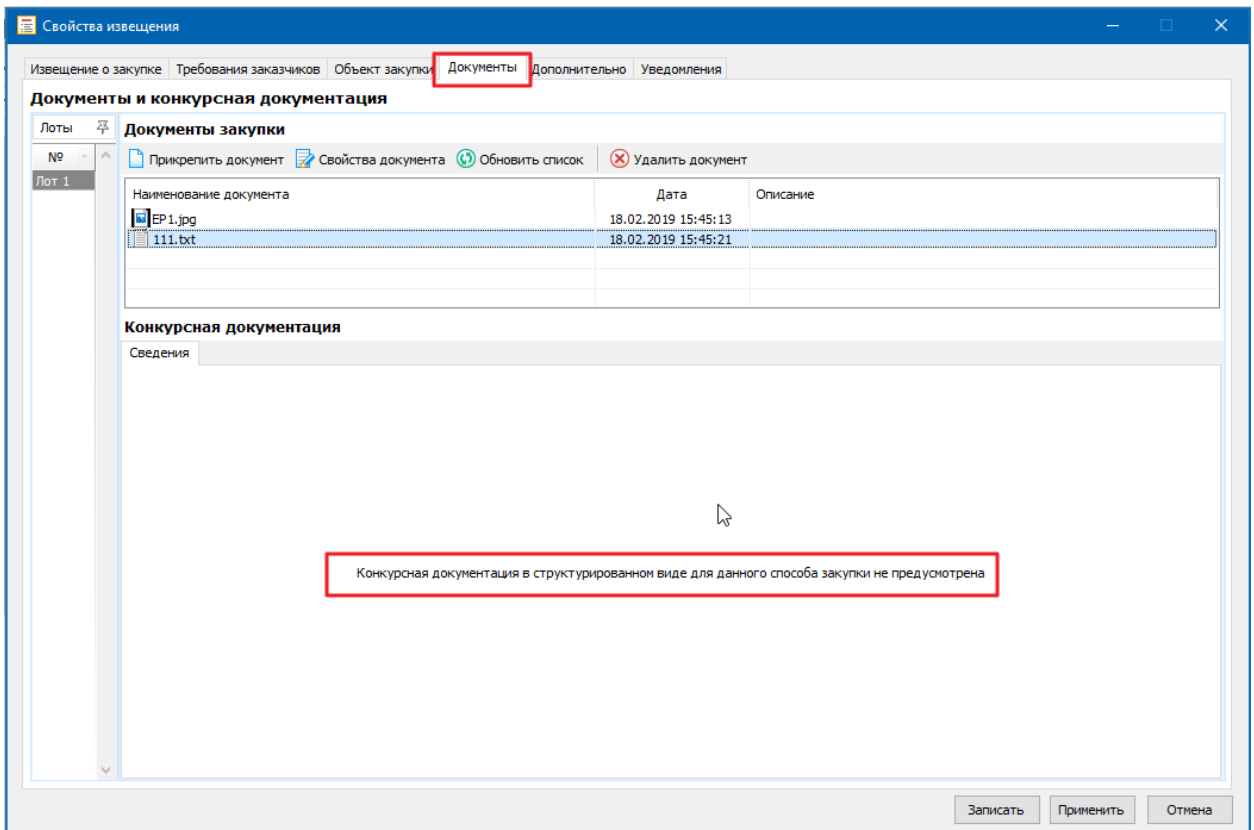


Требуемое количество указывается через непосредственный ввод значения в колонку «Количество» по требуемому заказчику.

Необходимо контролировать итог по количеству по заказчикам с итогом по позиции спецификации.

4. Вкладка «Документы»

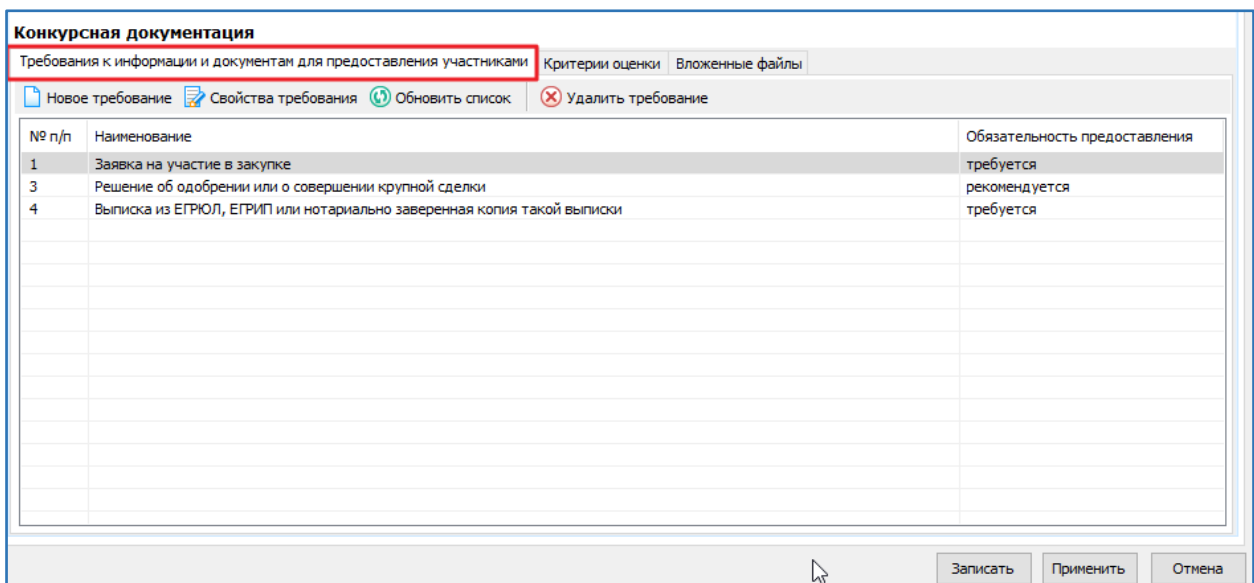
В верхней части вкладки указываются прикрепляемые документы к извещению, в нижней части информация о конкурсной документации в структурированном виде. Для части способов ввод конкурсной документации недоступен:



Для способов

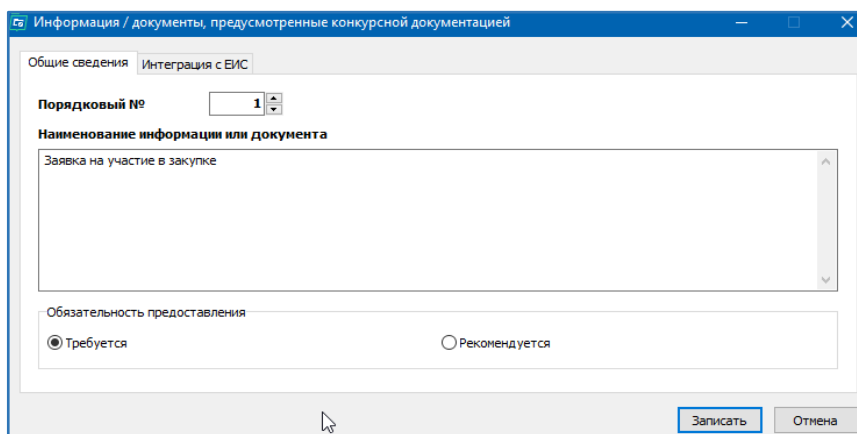
- открытый конкурс в ЭФ,
- конкурс с ограниченным участием в ЭФ,
- двухэтапный конкурс в ЭФ,
- запрос котировок и запрос предложений в ЭФ

содержимое вкладки выглядит следующим образом:



Вкладка «Требования к информации и документам для предоставления участниками»

Форма правки/добавления требования к информации выглядит так:



Все поля обязательны для заполнения на вкладке «Общие сведения».

Вкладка «Критерии оценки»

На данной вкладке присутствует предопределённый набор критериев:

1) Стоимостные:

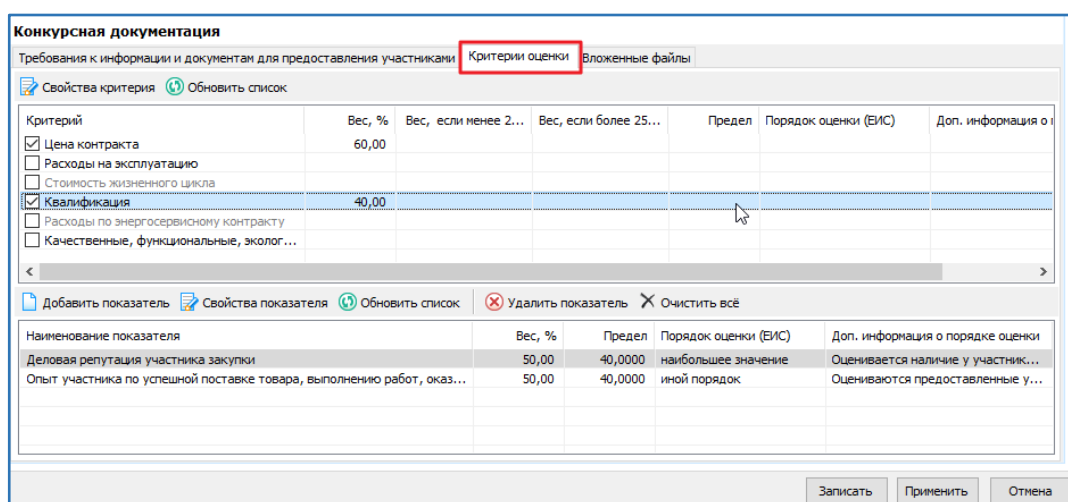
- Цена контракта;
- Расходы на эксплуатацию и ремонт товаров, использование результатов работ;
- Стоимость жизненного цикла товара или созданного в результате выполнения работы объекта;
- Предложение о сумме соответствующих расходов заказчика, которые заказчик осуществит или понесет по энергосервисному контракту.

Данные критерии не предполагают указания дополнительных показателей.

2) Нестоимостные:

- Качественные, функциональные и экологические характеристики объекта закупки;
- Квалификация участников закупки, в том числе наличие у них финансовых ресурсов, на праве собственности или ином законном основании оборудования и других материальных ресурсов, опыта работы, связанного с предметом контракта, и деловой репутации, специалистов и иных работников определенного уровня.

Данные критерии допускают указание дополнительных показателей.



Критерий	Вес, %	Вес, если менее 25...	Вес, если более 25...	Предел	Порядок оценки (ЕИС)	Доп. информация о
<input checked="" type="checkbox"/> Цена контракта	60,00					
<input type="checkbox"/> Расходы на эксплуатацию						
<input type="checkbox"/> Стоимость жизненного цикла						
<input checked="" type="checkbox"/> Квалификация	40,00					
<input type="checkbox"/> Расходы по энергосервисному контракту						
<input type="checkbox"/> Качественные, функциональные, эколог...						

Наименование показателя	Вес, %	Предел	Порядок оценки (ЕИС)	Доп. информация о порядке оценки
Деловая репутация участника закупки	50,00	40,0000	наибольшее значение	Оценивается наличие у участник...
Опыт участника по успешной поставке товара, выполнению работ, оказ...	50,00	40,0000	иной порядок	Оцениваются предоставленные у...

Для указания значимости данного критерия при оценке необходимо поставить «флажок» в первой колонке напротив нужного критерия и либо нажать кнопку «Свойства критерия», либо дважды щелкнув левой клавишей мыши по строке с критерием.

Свойства критерия оценки выглядит следующим образом:

Для **стоимостного критерия** выделенный блок с Порядком оценки и предельным значением критерия недоступен.

Для **нестоимостного критерия** имеется возможность добавить набор показателей и порядок оценки:

Наименование показателя	Вес, %	Предел	Порядок оценки (ЕИС)	Доп. информация о порядке оценки
Деловая репутация участника закупки	50,00	40,0000	наибольшее значение	Оценивается наличие у участник...
Опыт участника по успешной поставке товара, выполнению работ, оказ...	50,00	40,0000	иной порядок	Оцениваются предоставленные у...

Форма добавления/правки показателя выглядит следующим образом:

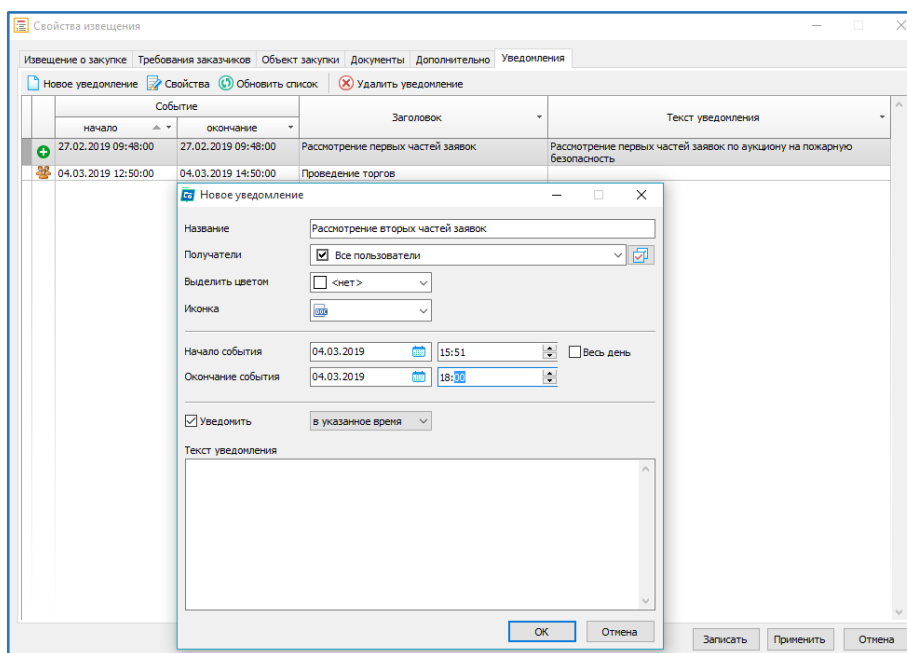
Вкладка «Вложенные файлы»

На данной вкладке имеется возможность прикрепить документы, относящиеся именно к электронной документации в структурированном виде:

5. Вкладка «Дополнительно»

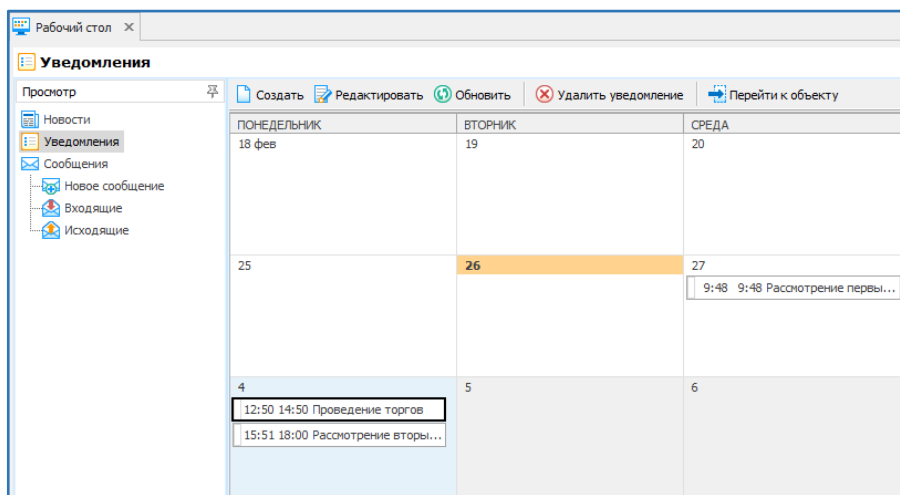
На этой вкладке можно указать информацию, для внутреннего использования. Эти сведения не отправляются на ЕИС и нужны для более комфортной работы в программе.

6. Вкладка «Уведомления»

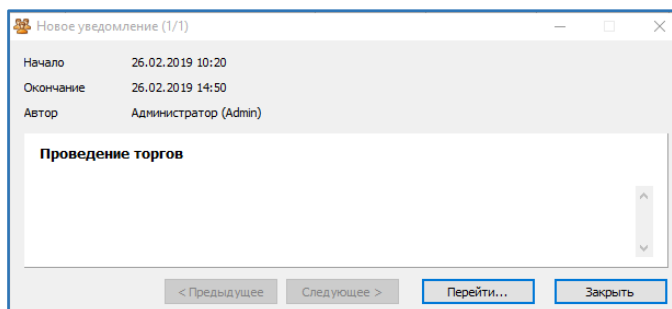


Настройка уведомлений – функция, позволяющая вести дополнительный контроль за соблюдением сроков процедур. Указав все основные этапы закупки, а так же назначив ответственных лиц, можно использовать программу как планировщик задач. Уведомления заносятся в каждой закупке на этапах плана-графика, извещения или контракта.

На «Рабочем столе», при переходе в раздел Уведомления Вы сможете видеть все задачи, добавленные на текущий месяц. Для удобства, можно настроить отображение на день/неделю/в виде повестки дня.

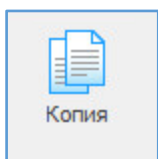
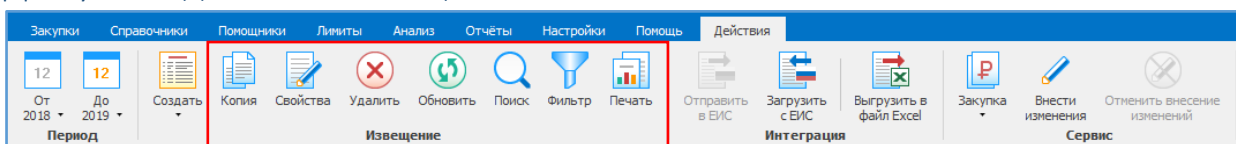


В указанное в уведомлении время, программа выдаст сообщение о напоминании.

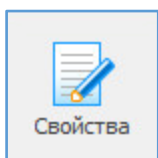


Важно! Программа должна быть запущена, для корректного информирования о времени. В иных случаях, при последующем запуске программа отобразит все пропущенные напоминания.

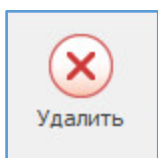
Доступные действия. Извещение:




Копия – создается копия созданного ранее проекта извещения. Удобно использовать этот механизм при проведении повторных закупок. Необходимо будет только скорректировать позицию плана – закупок и даты размещения / проведения.



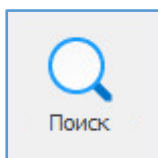
Свойства - позволяет просматривать и вносить изменения в ранее введенную информацию о проекте извещения.



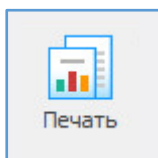
Удалить - удаляет информацию в два этапа. При первичном удалении проект извещения перемещается в Корзину, при повторном удалении из Корзины проект извещения удалится безвозвратно. Для восстановления из Корзины необходимо выделить курсором этот проект извещения и нажать сочетание клавиш Ctrl+Delete.




Обновить - позволяет увидеть только что введенную информацию, которая сразу не отображается в общем списке.



Поиск - позволяет осуществлять поиск необходимой информации в общем списке проектов извещения по предмету, по дате и номеру закупки, по сумме и т.д., а также при использовании функции Совпадение (С любой частью поля, Поля целиком, С начала поля).

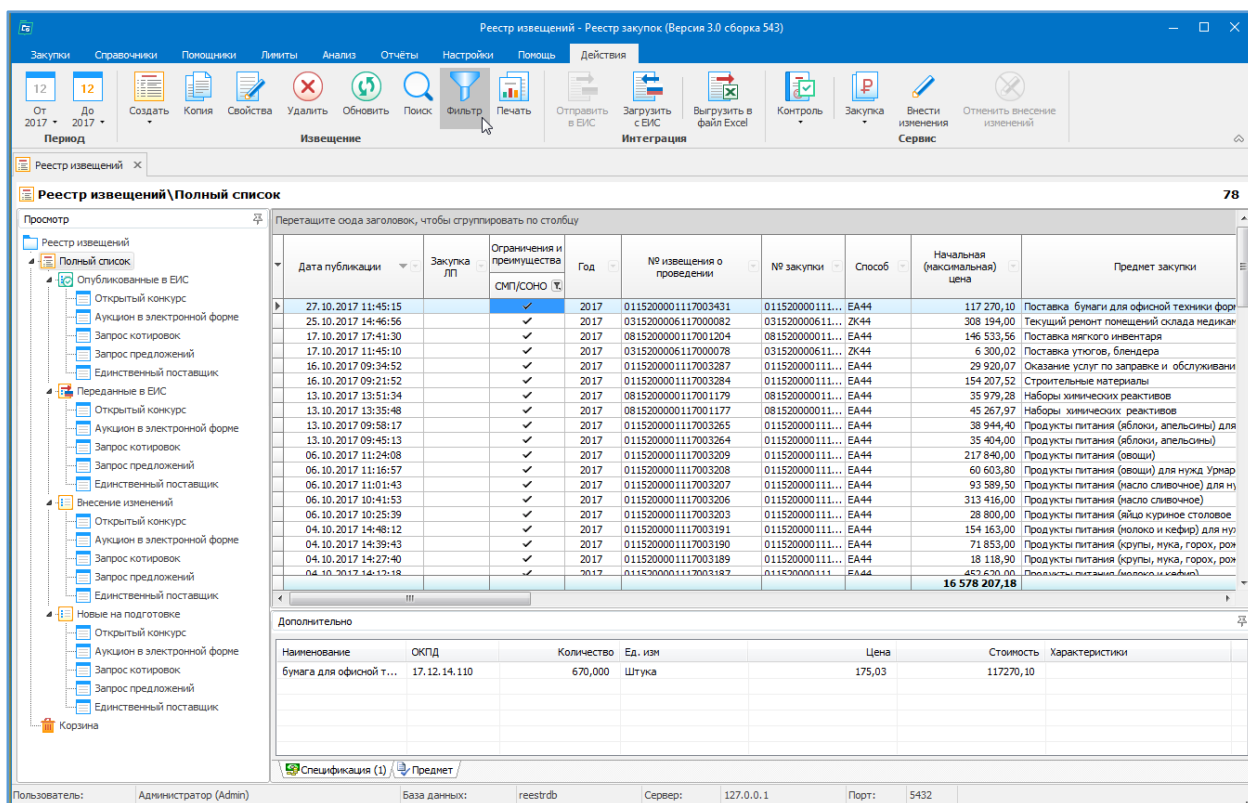
A screenshot of a search dialog box titled 'Поиск'. It contains several fields and options: 'Образец:' with a dropdown menu showing 'связ'; 'Поиск в:' with a dropdown menu showing 'Предмет закупки'; 'Совпадение:' with a dropdown menu showing 'С любой части поля'; 'Просмотр:' with a dropdown menu showing 'Все'; and two checkboxes at the bottom: 'С учетом регистра' (unchecked) and 'С учетом формата' (checked). There are 'Найти далее' and 'Закрыть' buttons.

Печать – выводится печатная форма проекта извещения. Её можно сохранить, распечатать.

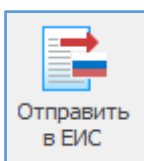
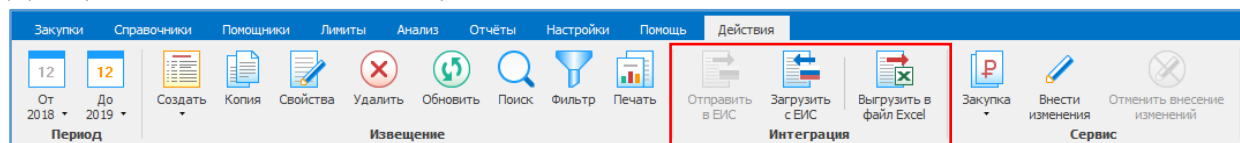


Фильтр оставляет в поле видимости только строки с повторяющимся изначально выделенным в таблице параметром. Для возвращения в исходное состояние – к полному списку – нужно повторно нажать кнопку «Фильтр».

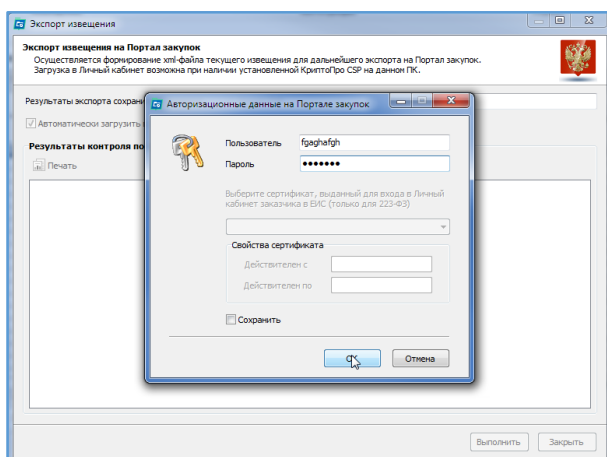
Пример. Для того, чтобы в таблице оставить видимыми только строки проектов извещений, которые проводятся для СМП, необходимо выделить ячейку с Ограничение для СМП/СОНО (стоит галочка) и нажать «Фильтр». Возврат к полному списку: повторно нажать «Фильтр».



Доступные действия. Интеграция:

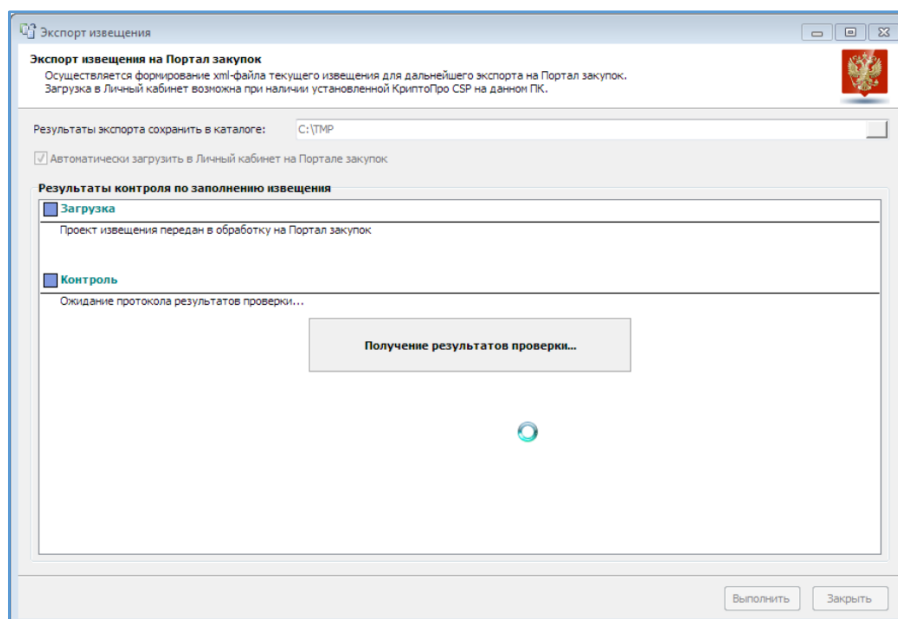


Отправить в ЕИС – отправить проект извещения в ЕИС.

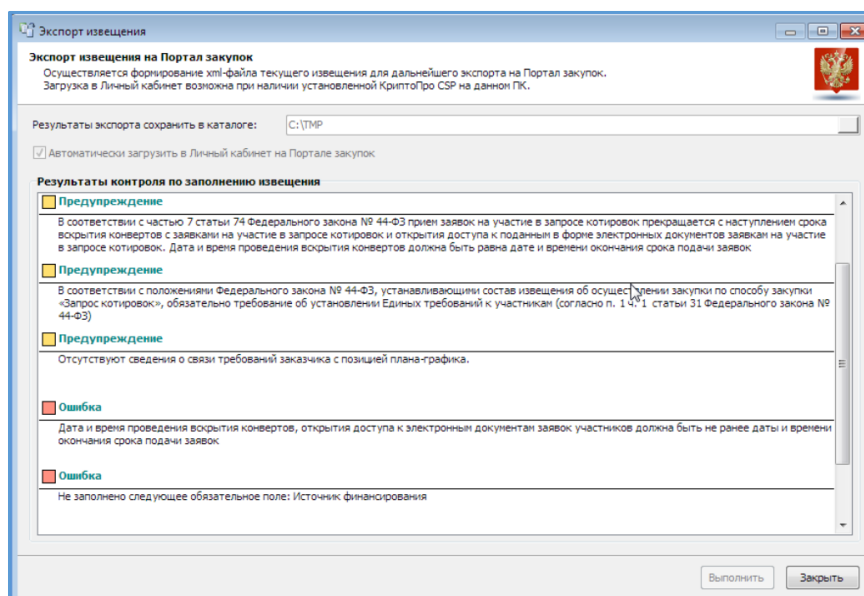


Для интеграции программы с ЕИС, необходимо указать логин и пароль пользователя для альтернативной интеграции (по протоколу HTTPS). Эта информация хранится в личном кабинете ЕИС по 44-ФЗ. Больше информации об этих данных можно найти в соответствующей инструкции «Как найти логин и пароль для интеграции данных на ЕИС».

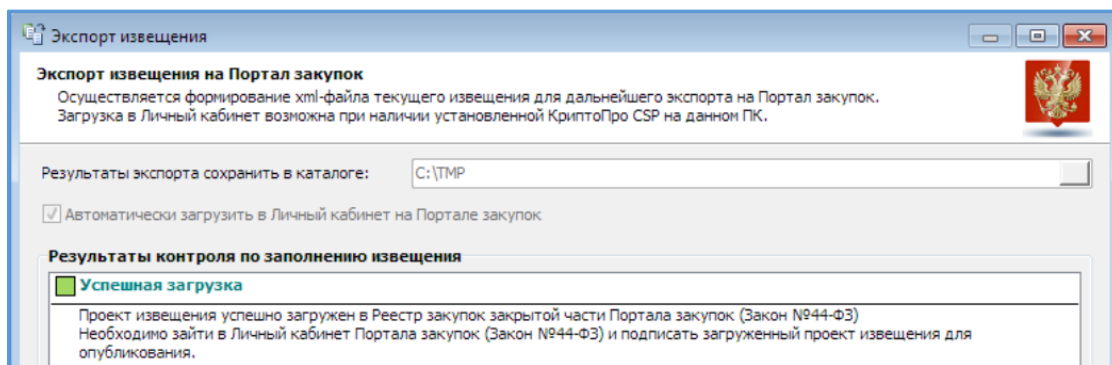
В процессе отправки выполняется проверка корректности заполнения проекта извещения. Проверка осуществляется официальным сайтом.



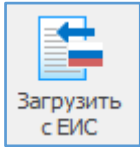
В случае возникновения ошибок необходимо их исправить и повторить выгрузку.



При успешной загрузке будет выдано соответствующее сообщение.



Проект извещения перейдет из раздела «Новые на подготовке» в «Переданные в ЕИС». После размещения в ЕИС извещению присвоится номер извещения, его можно записать сразу в форме извещения либо на следующий день подгрузить с ЕИС. И после этого извещение перейдет из раздела «Переданные в ЕИС» в «Опубликованные в ЕИС».



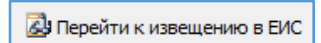
Загрузить с ЕИС – загрузить сведения о извещениях, размещенных в ЕИС.

В окне импорта сведений указывается реестровый номер заказчика или его можно выбрать из списка организаций (для расширенной версии), указывается период дат размещения извещений, далее нажимаем «Загрузить с ЕИС».

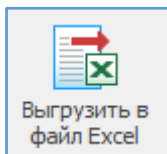
Дата размещения	Объект закупки	№ извещения	НМЦК	Загружен
25.02.2019 08:59:16	Проведение лабораторных исследований.	0352300050319000010	298001,00	
15.02.2019 09:25:41	Услуги по программному сопровождению (технической...	0352300050319000007	126000,00	✓
15.02.2019 09:25:39	Услуги по программному сопровождению (технической...	0352300050319000008	130000,00	✓
15.02.2019 09:25:38	Услуги по техническому обслуживанию установок пож...	0352300050319000009	52000,00	✓
11.02.2019 09:25:40	Услуги холодного водоснабжения и водоотведения.	0352300050319000004	68004,52	✓
11.02.2019 09:25:38	Услуги по передаче электрической энергии.	0352300050319000005	156240,00	✓
11.02.2019 09:25:36	Услуги по передаче тепловой энергии.	0352300050319000006	301378,66	✓
07.02.2019 09:13:27	Услуги по подаче тепловой энергии	0352300050319000003	1051558,75	✓
29.01.2019 09:16:06	Услуги связи.	0352300050319000001	9730,00	✓
29.01.2019 09:16:06	Услуги связи.	0352300050319000002	81400,00	✓

Получаем список извещений с указанием количества и информации по ним. Далее необходимо выделить для загрузки извещения. Выделить и загрузить можно только те извещения, которые отсутствуют в программе (проверка идет по реестровому номеру) – загруженные извещения отображаются серым цветом и в столбце «Загружен» стоит галочка.

По конкретному извещению можно посмотреть информацию о нем в ЕИС



Выбранные извещения загружаем, используя кнопку Импорт.

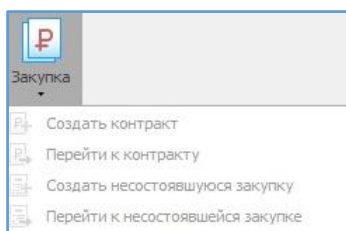
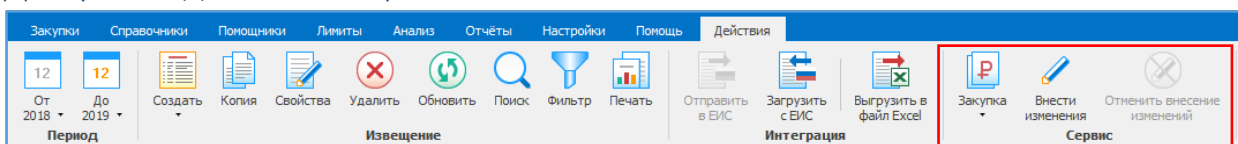


Выгрузить в файл Excel – выгрузить весь список извещений (либо выделенные извещения) в файл Excel.

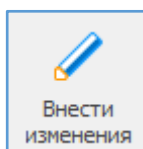
Сначала сведения открываются в режиме предпросмотра. Можно проверить, какие сведения выбраны и открыть файл для редактирования в сторонней программе.

Дата размещения	Предмет закупки	№ извещения о проведении	№ закупки	Способ	Начальная (максимальная) цена	Закупка ЛП
15.02.2019 09:25:38	Услуги по техническому обслуживанию установок пожарной сигнализации и системы оповещения людей о пожаре, на объектах, расположенных по адресам:	0352300050319000009	krista.52000000.0.3944965	EA44	52 000,00	
15.02.2019 09:25:00	Услуги по программному сопровождению (технической поддержке) Медицинской информационной системы "ТМ:МИС"	0352300050319000008	krista.52000000.0.3944966	EA44	130 000,00	
11.02.2019 09:25:40	Услуги холодного водоснабжения и водоотведения.	0352300050319000004	krista.52000000.0.3925145	EP44	68 004,52	
11.02.2019 09:25:38	Услуги по передаче электрической энергии.	0352300050319000005	krista.52000000.0.3925146	EP44	156 240,00	

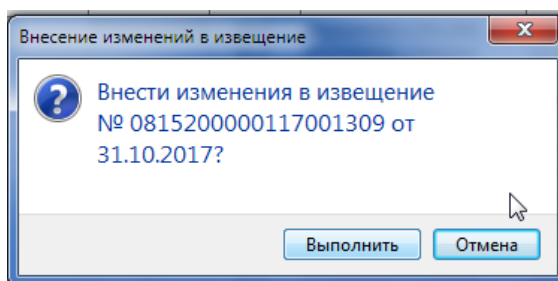
Доступные действия. Сервис:



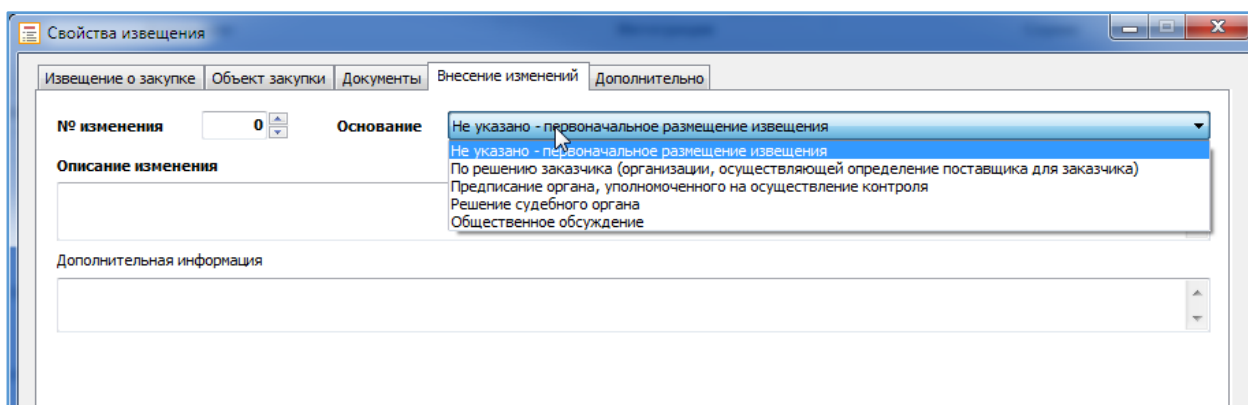
Для удобства перемещений по вкладкам программы, из реестра извещений можно в одно нажатие переместиться к контракту, связанному с данным извещением или признать закупку несостоявшейся и перейти к ее редактированию.



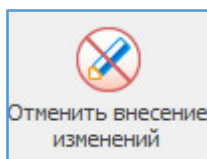
Внести изменения – внести изменения в размещенное извещение.



У данного извещения появляется дополнительная вкладка «Внесение изменений». Необходимо заполнить.



Извещение перемещается в ветку дерева «Внесение изменений».



Отменить внесение изменений – отмена внесения изменений в извещение. Исчезает вкладка «Внесение изменений».

